









En cas d'interruption en gare de Versailles – Château – Rive gauche

Pour aller à

| | | |
|--|--|--|
| Paris |  > Versailles – Chantiers +   > Paris Montparnasse |  35 min |
| |  171 Pont de Sèvres +   |  35 min |
| La Défense |  > Versailles – Rive Droite +   > Paris Saint-Lazare |  40 min |
|  Orly |  G > Versailles – Chantiers +  (Train VICK) > Massy – Palaiseau +  (Train NORA) > Pont de Rungis – Aéroport d'Orly + Navette  |  60 min |
|  Charles de Gaulle |  > Versailles – Rive Droite +   > Paris Saint-Lazare +  > Aéroport Charles de Gaulle |  1h40 |

ITINÉRAIRES BIS

EN CAS D'INTERRUPTION EN GARE DE : VERSAILLES – CHÂTEAU RIVE GAUCHE


+ D'INFORMATION

 au guichet

 sur transilien.com

 sur l'appli SNCF

 sur le blog de ligne



Château de Versailles



Versailles Rive Droite

| | | |
|--|----------|----------------------|
| | | |
| | A | ► Versailles Satory |
| | G | ► Gare des Chantiers |
| | H | ► Gare Rive Gauche |

15 min

Versailles – Château Rive Gauche

| | | |
|--|------------|------------------------|
| | | |
| | 171 | ► Pont de Sèvres |
| | A | ► Hôpital André Mignot |
| | H | ► La Celle Saint-Cloud |

10 min

Versailles Chantiers

| | | | |
|--|----------|------------|--|
| | | | |
| | G | ► Pershing | |

- C**
 - Paris
 - Juvisy
 - Massy – Palaiseau
 - Saint-Quentin-en-Yvelines
- L**
 - Paris – Saint-Lazare
 - La Défense
- N**
 - Paris – Montparnasse
 - Saint-Quentin-en-Yvelines
 - Rambouillet
 - Mantes-la-Jolie
- U**
 - Paris *via* La Défense
 - La Verrière
- A**
 - Versailles Satory
 - Hôpital André Mignot
- G**
 - Gare des Chantiers
 - Pershing
- H**
 - Gare Rive Gauche
 - La Celle Saint-Cloud
- 171**
 - Paris *via* Pont de Sèvres