

# INFORMATIONS PRATIQUES



## VOTRE GARE :

Quai Saint-Michel - 75005 Paris

## Présence commerciale en gare :

Tous les jours de 6h15 à 00h40



## LES VÉLOS :

Parc vélos et Velib à votre disposition



## TAXIS :

|                   |                  |
|-------------------|------------------|
| Taxis Parisiens   | > 07 60 36 00 09 |
| Taxis G7          | > 01 47 39 47 39 |
| Station St-Michel | > 01 43 29 63 66 |



## ID VROOM

## COVOITURAGE :

Une offre de covoiturage est disponible et peut vous aider. N'hésitez pas à consulter le site [idvroom.com](http://idvroom.com) (remboursement possible)

## SERVICES TRANSILIEN

### INFORMATIONS HORAIRES TARIFS INFOS TRAFIC

Site Internet : [transilien.com](http://transilien.com)

Applications Mon Transilien et SNCF :

gratuites sur App Store et Google Play

Site mobile : [transilien.mobi](http://transilien.mobi)

SMS pour les horaires en temps réel : 4 10 20

Taper le nom de votre gare de départ

et envoyer 4 10 20

Prix d'un SMS + 0,05 €

Numéro d'information : 36 58 (0,25 € TTC/min\*)

\*hors surcoût éventuel de votre opérateur

Relations Clientèle SNCF Transilien

TSA 21262

75564 PARIS CEDEX 12

Alerte SNCF Transilien :

Par téléphone au 31 17 ou par SMS au 31 17 7.

Ces numéros sont complémentaires

et ne se substituent pas aux numéros de secours habituels, ni à l'usage du signal d'alarme.

Appli 31 17 gratuite disponible sur App Store et Google Play.

(Appels, SMS et numéros enregistrés même si masqués, non surtaxés / prix SMS de votre opérateur)



L'info en temps réel  
[@RERC\\_SNCF](https://twitter.com/RERC_SNCF)

**BLOG LIGNE C**  
RESTEZ INFORMÉS GRÂCE AU BLOG  
[MALIGNEC.TRANSILIEN.COM](http://MALIGNEC.TRANSILIEN.COM)



## GARE SAINT-MICHEL NOTRE-DAME ITINÉRAIRES BIS

En cas de perturbation, voici des conseils pour continuer votre voyage.



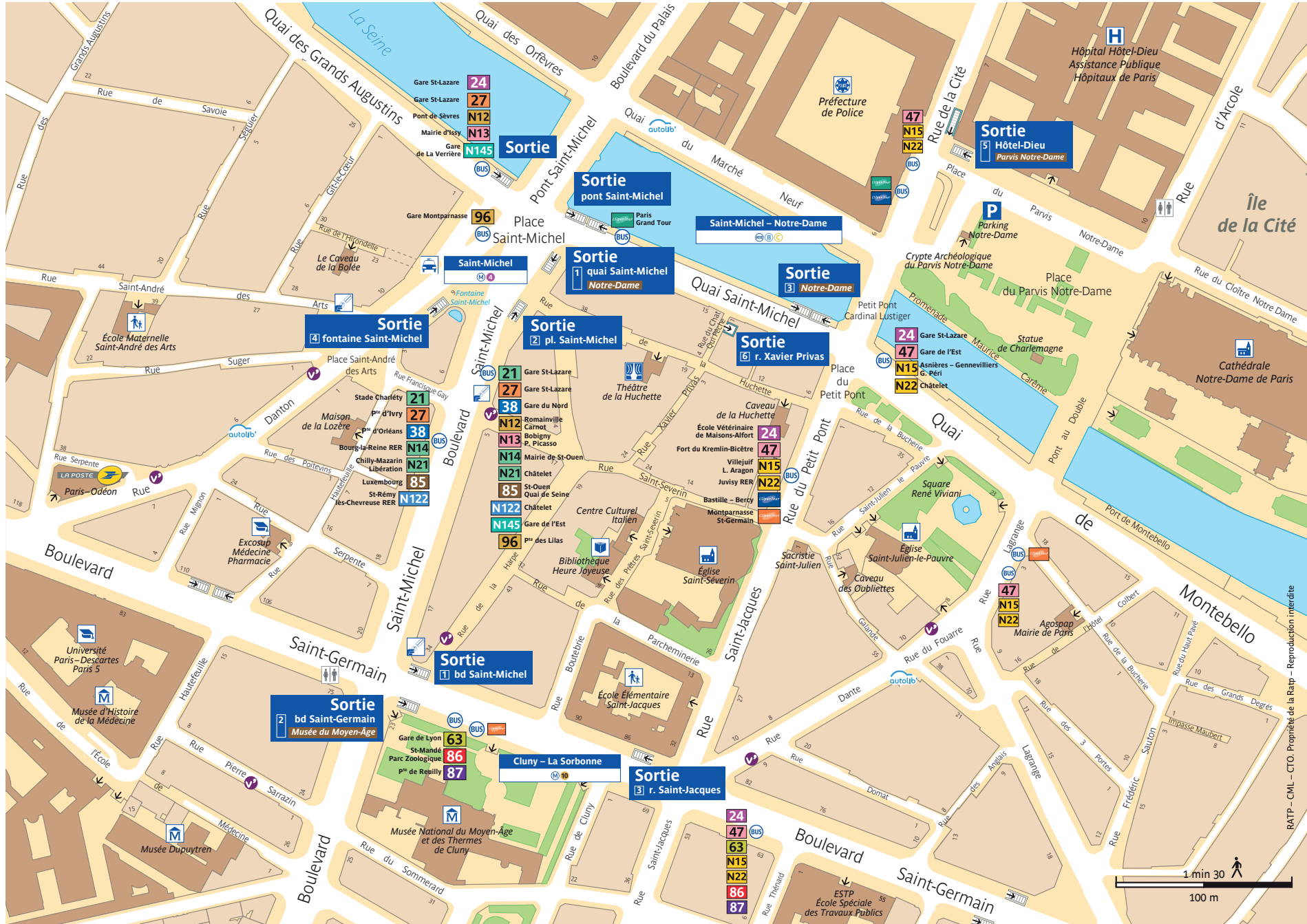
### Correspondances dans cette gare

- Aéroport CDG / Mitry – Claye  
Robinson / St-Rémy-lès-Chevreuse
- Porte de Clignancourt  
Mairie de Montrouge
- Boulogne Pont de Saint Cloud  
Gare d'Austerlitz

Pour développer une intermodalité de qualité dans les pôles d'échanges franciliens, le STIF définit et finance des politiques de services aux voyageurs.



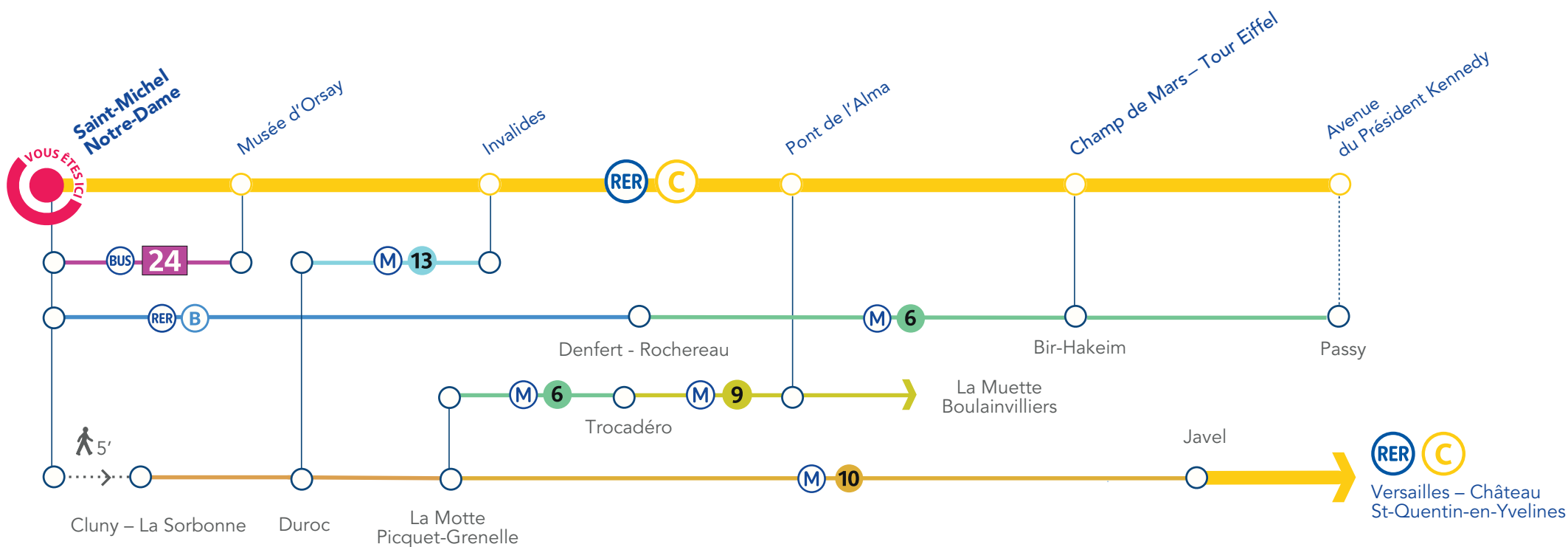
# OÙ TROUVER VOS CORRESPONDANCES



RATP - CML - CTO. Propriété de la RATP - Reproduction interdite

# ITINÉRAIRES BIS

À partir de la gare de Saint-Michel Notre-Dame vers l'Ouest



| MUSÉE D'ORSAY  | Temps estimé | Jour de circulation | Premier départ | Dernier départ | Fréquences (en min) |
|--|--------------|---------------------|----------------|----------------|---------------------|
| <b>BUS 24</b> Dir. Saint-Lazare<br>Arrêt Musée d'Orsay | 10 min       | L à V<br>Samedi     | 06h19<br>06h18 | 21h04<br>21h07 | 5 à 10<br>12 à 18   |

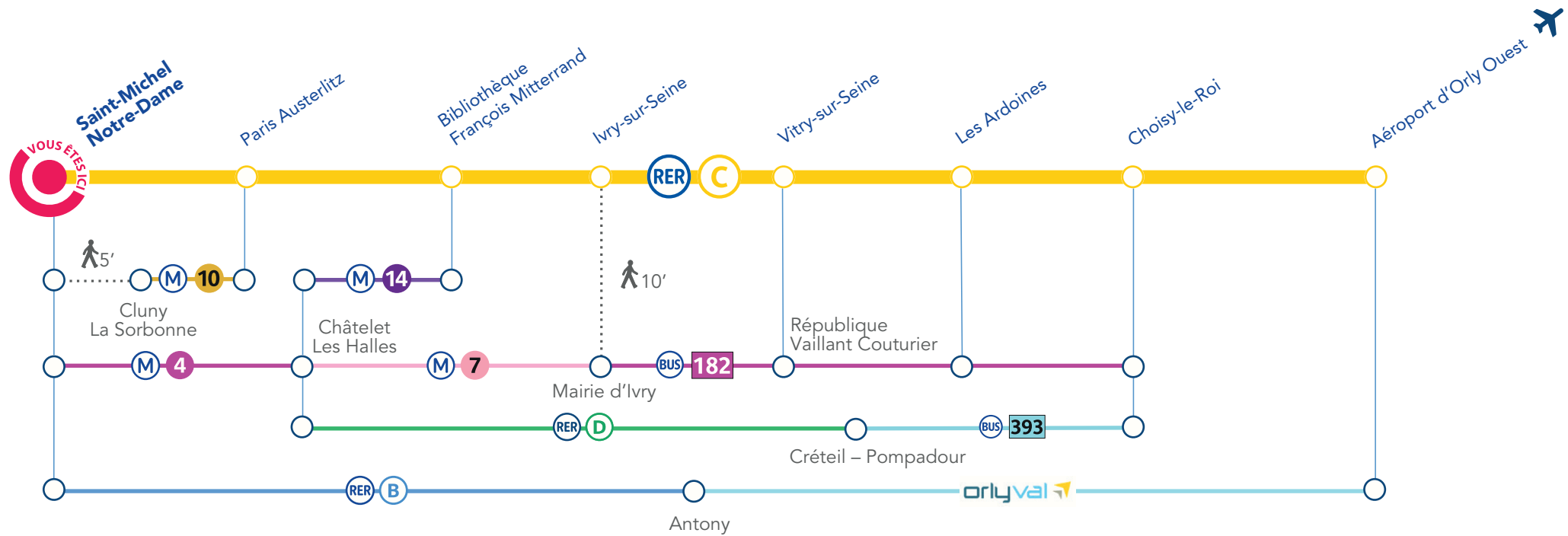
| JAVEL  | Temps estimé | Jour de circulation | Premier départ | Dernier départ | Fréquences (en min) |
|--|--------------|---------------------|----------------|----------------|---------------------|
| <b>M 10</b> Marcher 5 min jusqu'à<br>Cluny - La Sorbonne<br>Dir. Boulogne<br>Arrêt Javel-André Citroën | 25 min       | Tous les jours      | 05h30          | 00h42          | 3 à 5 min           |

| CHAMP DE MARS - TOUR EIFFEL (1 correspondance)<br>AVENUE DU PRÉSIDENT KENNEDY (1 correspondance)                | Temps estimé | Jour de circulation | Premier départ | Dernier départ | Fréquences (en min) |
|---|--------------|---------------------|----------------|----------------|---------------------|
| <b>RER B</b> Dir. Saint Rémy-lès-Chevreuse<br>Arrêt Denfert Rochereau   | 22 min       | Tous les jours      |                |                | 10 à 15             |
| <b>M 6</b> Dir. Charles de Gaulle Etoile<br>Arrêt Bir-Hakeim<br>Marcher 6 min jusqu'à Champ de Mars-Tour Eiffel | 22 min       | Tous les jours      | 05h30          | 00h43          | 3 à 12              |

L à V : circulations du lundi au vendredi

# ITINÉRAIRES BIS

À partir de la gare de Saint-Michel Notre-Dame vers le Sud



| PARIS AUSTERLITZ |   | Temps estimé | Jour de circulation | Premier départ | Dernier départ | Fréquences (en min) |
|------------------|---|--------------|---------------------|----------------|----------------|---------------------|
|                  | Dir. Gare d'Austerlitz<br>Arrêt Gare d'Austerlitz | 10 min       | Tous les jours      | 05h30          | 01h01          | 3 à 5               |

| IVRY-SUR-SEINE (1 correspondance) |   | Temps estimé | Jour de circulation        | Premier départ | Dernier départ | Fréquences (en min) |
|-----------------------------------|---|--------------|----------------------------|----------------|----------------|---------------------|
|                                   | Dir. Porte de Clignancourt<br>Arrêt Châtelet – Les Halles       | 45 min       | Tous les jours             | 05h30          | 01h01          | 3 à 5               |
|                                   | Dir. Mairie d'Ivry<br>Arrêt Mairie d'Ivry                       |              |                            | 05h29          | 00h30          | 3 à 12              |
|                                   | Dir. Villeneuve Triage<br>Arrêt République – Vaillant Couturier | 50 min       | L à V<br>Samedi<br>D et JF | 04h55          | 00h30          | 9 à 30              |
|                                   | Arrêt Les Ardoines  |              |                            | 04h55          | 01h30          | 16 à 30             |
|                                   |   |              |                            | 05h45          | 00h30          | 17 à 30             |

| CHOISY-LE-ROI (3 correspondances) |   | Temps estimé | Jour de circulation | Premier départ             | Dernier départ | Fréquences (en min) |
|-----------------------------------|---|--------------|---------------------|----------------------------|----------------|---------------------|
|                                   | Dir. Porte de Clignancourt<br>Arrêt Châtelet – Les Halles | 45 min       | Tous les jours      | 05h30                      | 01h01          | 3 à 5               |
|                                   | Dir. Melun ou Malesherbes<br>Arrêt Créteil – Pompadour    |              |                     | 05h29                      | 00h30          | 3 à 12              |
|                                   | Dir. Carrefour de la Résistance<br>Arrêt Choisy-le-Roi    |              |                     | L à V<br>Samedi<br>D et JF | 04h46          | 00h45               |
|                                   |   |              |                     | 04h46                      | 01h45          | 8 à 18              |
|                                   |   |              |                     | 06h14                      | 00h54          | 6 à 20              |

| AÉROPORT D'ORLY (1 correspondance) |   | Temps estimé | Jour de circulation | Premier départ | Dernier départ | Fréquences (en min) |
|------------------------------------|---|--------------|---------------------|----------------|----------------|---------------------|
|                                    | Dir. Saint-Rémy lès-Chevreuse<br>Arrêt Antony | 35 min       | Tous les jours      | 05h25          | 00h52          | 8 à 15              |
|                                    | Dir. Aéroport Orly<br>Arrêt Orly Ouest        |              |                     | 06h00          | 23h00          | 5 à 8               |

L à V : circulations du lundi au vendredi  
L à S : circulations du lundi au samedi  
D et JF : circulations dimanches et jours fériés