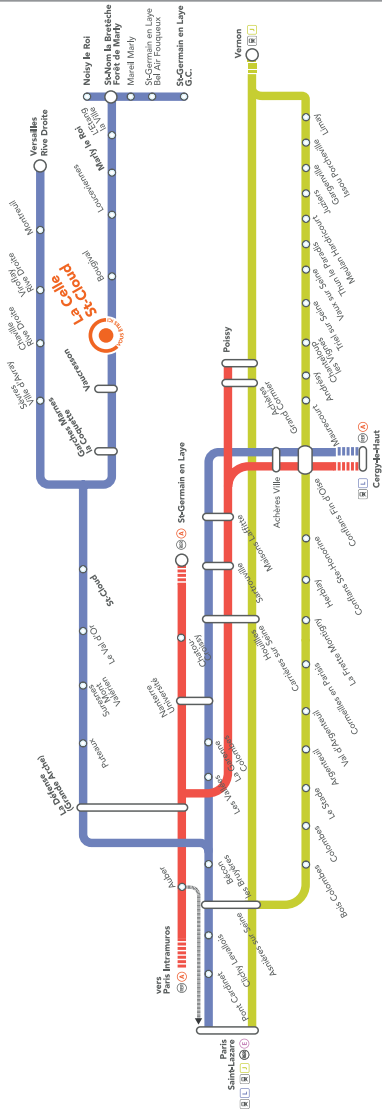



ITINÉRAIRES ALTERNATIFS LA CELLE SAINT-CLOUD



PLAN DES LIGNES L,A,J





DÉPART EN GARE DE LA CELLE SAINT-CLOUD → EN DIRECTION DE PARIS SAINT-LAZARE

• POUR REJOINDRE **VAUCRESSON** : 10mn

PRENDRE	Prendre le bus 426 direction Musée de Sèvres, descendre à l'arrêt Vaucresson	Horaires : • Semaine : 5h25-20h20 • Samedi : 5h30-20h20 • Dimanche : 8h-20h20	Fréquence : • Semaine : 10 à 20mn • Samedi : 30 à 40mn • Dimanche : 20 à 30mn
----------------	--	---	---

• POUR REJOINDRE **GARCHES MARNES LA COQUETTE** : 25mn

D'ABORD	Prendre le bus 426 direction Musée de Sèvres, descendre à l'arrêt Hôpital de Garches	Horaires : • Semaine : 5h25-20h20 • Samedi : 5h30-20h20 • Dimanche : 8h-20h20	Fréquence : • Semaine : 10 à 20mn • Samedi : 30 à 40mn • Dimanche : 20 à 30mn
PUIS	Prendre le bus 360 direction La Défense Grande Arche, descendre à l'arrêt Garches Marne la Coquette	Horaires : • Lundi-samedi : 6h20-22h30 • Dimanche : 7h05-22h30	Fréquence : • Semaine : 10 à 25mn • Week-end : 15 à 30mn

OU 30mn

D'ABORD	Prendre le bus 426 direction Musée de Sèvres, descendre à l'arrêt Hôpital de Garches	Horaires : • Semaine : 5h25-20h20 • Samedi : 5h30-20h20 • Dimanche : 8h-20h20	Fréquence : • Semaine : 10 à 20mn • Samedi : 30 à 40mn • Dimanche : 20 à 30mn
PUIS	Marcher 18min pour se rendre jusqu'à la gare de Garches.		

• POUR REJOINDRE SAINT CLOUD :

🕒 40mn

D'ABORD	Prendre le bus 426 direction Musée de Sèvres, descendre à l'arrêt Sèvres Ville d'Avray	Horaires : • Semaine : 5h25-20h20 • Samedi : 5h30-20h20 • Dimanche : 8h-20h20	Fréquence : • Semaine : 10 à 20mn • Samedi : 30 à 40mn • Dimanche : 20 à 30mn
PUIS	Prendre la ligne U direction La Défense Grande Arche, descendre à l'arrêt Saint Cloud	Horaires : • Semaine : 5h48-23h48 • Week-end : 5h48-00h48	Fréquence : • Tous les jours : 1 à 30mn

OU

🕒 45mn

D'ABORD	Prendre le bus 426 direction Musée de Sèvres, descendre à l'arrêt Vaucresson	Horaires : • Semaine : 5h25-20h20 • Samedi : 5h30-20h20 • Dimanche : 8h-20h20	Fréquence : • Semaine : 10 à 20mn • Samedi : 30 à 40mn • Dimanche : 20 à 30mn
PUIS	Prendre le bus 460 direction Gambetta, descendre à l'arrêt Saint Cloud	Horaires : • Semaine : 5h31-16h51 • Samedi : 5h38-15h20 • Dimanche, seulement 2 bus : 7h05 et 13h25	Fréquence : • Tous les jours : 30mn à 4h

• POUR REJOINDRE LE VAL D'OR :

🕒 1h

D'ABORD	Prendre le bus 426 direction Musée de Sèvres, descendre à l'arrêt Hôpital de Garches	Horaires : • Semaine : 5h25-20h20 • Samedi : 5h30-20h20 • Dimanche : 8h-20h20	Fréquence : • Semaine : 10 à 20mn • Samedi : 30 à 40mn • Dimanche : 20 à 30mn
PUIS	Prendre le bus 360 direction La Défense Grande Arche, descendre à l'arrêt La Béragère	Horaires : • Lundi-samedi : 6h20-22h30 • Dimanche : 7h05-22h30	Fréquence : • Semaine : 10 à 25mn • Week-end : 15 à 30mn
ENFIN	Marcher 10mn pour rejoindre la gare du Val d'Or		

• POUR REJOINDRE SURESNES MONT VALÉRIEN :

🕒 1h05

D'ABORD	Prendre le bus 27 direction Rueil Malmaison, descendre à l'arrêt Rueil Ville	Horaires : • Semaine : 6h34-21h01 • Samedi : 6h52-21h04 • Dimanche : 9h31-19h25	Fréquence : • Semaine : 15 à 30mn • Samedi : 20mn à 1h30 • Dimanche : 25 à 55mn
PUIS	Prendre le bus 144 direction La Défense, descendre à l'arrêt Mairie de Suresnes	Horaires : • Lundi-jeudi : 4h55-00h50 • Vendredi, samedi et veilles de fêtes : 4h55-1h30 • Dimanche et fêtes : 6h15-1h30	Fréquence : • Semaine : 10 à 30mn • Samedi : 15 à 30mn • Dimanche : 18 à 30mn

• POUR REJOINDRE PUTEAUX :

 50mn

D'ABORD	Prendre le bus 27 direction Rueil Malmaison, descendre à l'arrêt Danielle Casanova	Horaires : <ul style="list-style-type: none"> • Semaine : 6h34-21h01 • Samedi : 6h52-21h04 • Dimanche : 9h31-19h25 	Fréquence : <ul style="list-style-type: none"> • Semaine : 15 à 30mn • Samedi : 20mn à 1h30 • Dimanche : 25 à 55mn
PUIS	Prendre le bus 258 direction La Défense, descendre à l'arrêt Les Bergères	Horaires : <ul style="list-style-type: none"> • Lundi-jeudi : 5h15-00h50 • Vendredi, samedi et veille de fête : 5h15-1h50 • Dimanche : 5h45-00h50 	Fréquence : <ul style="list-style-type: none"> • Semaine : 3 à 20mn • Week-end : 10 à 30mn
ENFIN	Marcher 10mn pour rejoindre la gare de Puteaux		

• POUR REJOINDRE LA DÉFENSE :

 40mn

D'ABORD	Prendre le bus 27 direction Rueil Malmaison, descendre à l'arrêt Danielle Casanova	Horaires : <ul style="list-style-type: none"> • Semaine : 6h34-21h01 • Samedi : 6h52-21h04 • Dimanche : 9h31-19h25 	Fréquence : <ul style="list-style-type: none"> • Semaine : 15 à 30mn • Samedi : 20mn à 1h30 • Dimanche : 25 à 55mn
PUIS	Prendre le RER A direction Boissy Saint-Léger, descendre à l'arrêt La Défense	Horaires : <ul style="list-style-type: none"> • Tous les jours : 5h05-00h29 	Fréquence : <ul style="list-style-type: none"> • Tous les jours : 5 à 19mn

OU

 45mn

D'ABORD	Prendre le bus 27 direction Rueil Malmaison, descendre à l'arrêt Danielle Casanova	Horaires : <ul style="list-style-type: none"> • Semaine : 6h34-21h01 • Samedi : 6h52-21h04 • Dimanche : 9h31-19h25 	Fréquence : <ul style="list-style-type: none"> • Semaine : 15 à 30mn • Samedi : 20mn à 1h30 • Dimanche : 25 à 55mn
PUIS	Prendre le bus 258 direction La Défense, descendre à l'arrêt La Défense Métro-RER	Horaires : <ul style="list-style-type: none"> • Lundi-jeudi : 5h15-00h50 • Vendredi, samedi et veille de fête : 5h15-1h50 • Dimanche : 5h45-00h50 	Fréquence : <ul style="list-style-type: none"> • Semaine : 3 à 20mn • Week-end : 10 à 30mn

• POUR REJOINDRE COURBEVOIE :

 1h

D'ABORD	Prendre le bus 27 direction Rueil Malmaison, descendre à l'arrêt Danielle Casanova	Horaires : <ul style="list-style-type: none"> • Semaine : 6h34-21h01 • Samedi : 6h52-21h04 • Dimanche : 9h31-19h25 	Fréquence : <ul style="list-style-type: none"> • Semaine : 15 à 30mn • Samedi : 20mn à 1h30 • Dimanche : 25 à 55mn
PUIS	Prendre le bus 258 direction La Défense, descendre à l'arrêt La Défense Métro-RER	Horaires : <ul style="list-style-type: none"> • Lundi-jeudi : 5h15-00h50 • Vendredi, samedi et veille de fête : 5h15-1h50 • Dimanche : 5h45-00h50 	Fréquence : <ul style="list-style-type: none"> • Semaine : 3 à 20mn • Week-end : 10 à 30mn
ENFIN	Marcher 15mn en passant par la rue Ségoffin pour rejoindre la gare de Courbevoie		

• POUR REJOINDRE **BÉCON LES BRUYÈRES** :

🕒 1h10

D'ABORD	Prendre le bus 27 direction Rueil Malmaison, descendre à l'arrêt Danielle Casanova	Horaires : <ul style="list-style-type: none"> • Semaine : 6h34-21h01 • Samedi : 6h52-21h04 • Dimanche : 9h31-19h25 	Fréquence : <ul style="list-style-type: none"> • Semaine : 15 à 30mn • Samedi : 20mn à 1h30 • Dimanche : 25 à 55mn
PUIS	Prendre le bus 258 direction La Défense, descendre à l'arrêt La Défense Métro-RER	Horaires : <ul style="list-style-type: none"> • Lundi-jeudi : 5h15-00h50 • Vendredi, samedi et veille de fête : 5h15-1h50 • Dimanche : 5h45-00h50 	Fréquence : <ul style="list-style-type: none"> • Semaine : 3 à 20mn • Week-end : 10 à 30mn
ENFIN	Prendre le bus 275 direction Pont Levallois, descendre à l'arrêt Place de Belgique	Horaires : <ul style="list-style-type: none"> • Lundi-jeudi : 5h40-1h05 • Vendredi, samedi et veille de fête : 5h40-2h05 • Dimanche : 7h-1h05 	Fréquence : <ul style="list-style-type: none"> • Semaine : 8 à 20mn • Samedi : 10 à 20mn • Dimanche : 25 à 30mn

• POUR REJOINDRE **ASNIÈRES SUR SEINE** :

🕒 1h15

D'ABORD	Prendre le bus 27 direction Rueil Malmaison, descendre à l'arrêt Rueil Malmaison Gare	Horaires : <ul style="list-style-type: none"> • Semaine : 6h34-21h01 • Samedi : 6h52-21h04 • Dimanche : 9h31-19h25 	Fréquence : <ul style="list-style-type: none"> • Semaine : 15 à 30mn • Samedi : 20mn à 1h30 • Dimanche : 25 à 55mn
PUIS	Prendre le bus 158 direction pont de Neuilly, descendre à l'arrêt Soljenitsyne	Horaires : <ul style="list-style-type: none"> • Lundi-samedi : 6h-21h • Dimanche et fêtes : 7h-21h 	Fréquence : <ul style="list-style-type: none"> • Semaine : 12 à 20mn • Samedi : 20 à 25mn • Dimanche et fêtes : 15 à 30mn
ENFIN	Prendre le bus 175 direction Gabriel Peri, descendre à l'arrêt Gare d'Asnières	Horaires : <ul style="list-style-type: none"> • Lundi-samedi : 5h50-21h20 • Dimanche : 7h05-21h20 	Fréquence : <ul style="list-style-type: none"> • Lundi-samedi : 5 à 20mn • Dimanche : 10 à 25mn

• POUR REJOINDRE **PARIS SAINT-LAZARE** :

🕒 1h

D'ABORD	Prendre le bus 27 jusqu'au Terminus Rueil Malmaison	Horaires : <ul style="list-style-type: none"> • Semaine : 6h34-21h01 • Samedi : 6h52-21h04 • Dimanche : 9h31-19h25 	Fréquence : <ul style="list-style-type: none"> • Semaine : 15 à 30mn • Samedi : 20mn à 1h30 • Dimanche : 25 à 55mn
PUIS	Prendre le RER A direction Boissy Saint-Léger, descendre à l'arrêt Havre Caumartin	Horaires : <ul style="list-style-type: none"> • Tous les jours : 5h14-00h26 	Fréquence : <ul style="list-style-type: none"> • Tous les jours : 8 à 15mn
ENFIN	Prendre le métro 3 direction Pont de Levallois, descendre à l'arrêt Saint Lazare	Horaires : <ul style="list-style-type: none"> • Tous les jours : 5h45-1h03 • Vendredi et samedi : 5h45-2h03 	Fréquence : <ul style="list-style-type: none"> Tous les jours : 3 à 9mn

OU

🕒 1h

D'ABORD	Prendre le bus 27 jusqu'au Terminus Rueil Malmaison	Horaires : <ul style="list-style-type: none"> • Semaine : 6h34-21h01 • Samedi : 6h52-21h04 • Dimanche : 9h31-19h25 	Fréquence : <ul style="list-style-type: none"> • Semaine : 15 à 30mn • Samedi : 20mn à 1h30 • Dimanche : 25 à 55mn
PUIS	Prendre le RER A direction Boissy Saint-Léger, descendre à l'arrêt Auber	Horaires : <ul style="list-style-type: none"> • Tous les jours : 5h14-00h26 	Fréquence : <ul style="list-style-type: none"> • Tous les jours : 8 à 15mn
ENFIN	Marcher 10mn pour rejoindre la gare de Paris Saint-Lazare ou prendre le métro 3 direction Pont de Levallois, arrêt Saint-Lazare		

DÉPART EN GARE DE LA CELLE SAINT-CLOUD

→ EN DIRECTION DE SAINT-GERMAIN EN LAYE GRANDE CEINTURE ET SAINT-NOM LA BRETÈCHE

• POUR REJOINDRE **BOUGIVAL** :

 10mn

PRENDRE	Le bus 17 direction Gare de Chatou Croissy, descendre à l'arrêt Gare de Bougival	Horaires : <ul style="list-style-type: none"> • Semaine : 6h58-22h01 • Samedi : 8h-19h50 • Ne circule pas le dimanche 	Fréquence : <ul style="list-style-type: none"> • Semaine : 15 à 30mn • Samedi : 1h à 1h40
----------------	--	---	--

• POUR REJOINDRE **LOUVECIENNES** :

 30mn

D'ABORD	Prendre le bus 17 direction Gare de Chatou Croissy, descendre à l'arrêt Gare de Bougival	Horaires : <ul style="list-style-type: none"> • Semaine : 6h58-22h01 • Samedi : 8h-19h50 • Ne circule pas le dimanche 	Fréquence : <ul style="list-style-type: none"> • Semaine : 15 à 30mn • Samedi : 1h à 1h40
PUIS	Marcher 20mn en prenant la rue Claude Monet, puis la rue de Beaugard et enfin aller au bout de la rue de la gare.		

• POUR REJOINDRE **MARLY LE ROI** :

 1h

D'ABORD	Prendre le bus 17 direction Gare de Chatou Croissy, descendre à l'arrêt Pont de Bougival	Horaires : <ul style="list-style-type: none"> • Semaine : 6h58-22h01 • Samedi : 8h-19h50 • Ne circule pas le dimanche 	Fréquence : <ul style="list-style-type: none"> • Semaine : 15 à 30mn • Samedi : 1h à 1h40
PUIS	Prendre le bus 259 direction Saint-Germain en Laye, descendre à l'arrêt Alexandre Bertrand	Horaires : <ul style="list-style-type: none"> • Lundi-jeudi : 5h30-00h45 • Vendredi et samedi : 5h30-1h45 • Dimanche : 6h30-00h45 	Fréquence : <ul style="list-style-type: none"> • Semaine : 7 à 20mn • Samedi : 12 à 20mn • Dimanche 15 à 20mn
ENFIN	Prendre le bus 10 direction Mairie de Marly le Roi, descendre à l'arrêt Gare SNCF de Marly le Roi	Horaires : <ul style="list-style-type: none"> • Semaine : 6h41-21h15 • Samedi : 7h12-19h48 • Dimanche : 7h06-19h32 	Fréquence : <ul style="list-style-type: none"> • Semaine : 6 à 20mn • Samedi : 10 à 20mn • Dimanche 1h à 2h

• POUR REJOINDRE **ETANG LA VILLE** :

🕒 55mn

D'ABORD	Prendre le bus 17 direction Gare de Chatou Croissy, descendre à l'arrêt Pont de Bougival	Horaires : • Semaine : 6h58-22h01 • Samedi : 8h-19h50 • Ne circule pas le dimanche	Fréquence : • Semaine : 15 à 30mn • Samedi : 1h à 1h40
PUIS	Prendre le bus 259 direction Saint-Germain en Laye, descendre à l'arrêt Alexandre Bertrand	Horaires : • Lundi-jeudi : 5h30-00h45 • Vendredi et samedi : 5h30-1h45 • Dimanche : 6h30-00h45	Fréquence : • Semaine : 7 à 20mn • Samedi : 12 à 20mn • Dimanche 15 à 20mn
PUIS	Prendre le bus 15 direction Petit Parc Bignon, descendre à l'arrêt Mairie de l'Etang la Ville	Horaires : • Semaine : 7h15-19h48 • Samedi : 8h25-12h40 • Ne circule pas le dimanche	Fréquence : • Semaine : 15mn à 2h • Samedi : 1h à 2h30
ENFIN	Marcher 5mn jusqu'à la gare de l'Etang la Ville		

• POUR REJOINDRE **SAINT-NOM LA BRETÈCHE FORÊT DE MARLY** :

🕒 1h05

D'ABORD	Prendre le bus 17 direction Gare de Chatou Croissy, descendre à l'arrêt Pont de Bougival	Horaires : • Semaine : 6h58-22h01 • Samedi : 8h-19h50 • Ne circule pas le dimanche	Fréquence : • Semaine : 15 à 30mn • Samedi : 1h à 1h40
PUIS	Prendre le bus 259 direction Saint-Germain en Laye, descendre à l'arrêt Alexandre Bertrand	Horaires : • Lundi-jeudi : 5h30-00h45 • Vendredi et samedi : 5h30-1h45 • Dimanche : 6h30-00h45	Fréquence : • Semaine : 7 à 20mn • Samedi : 12 à 20mn • Dimanche 15 à 20mn
ENFIN	Prendre le bus 15 jusqu'au Terminus Petit Parc Bignon	Horaires : • Semaine : 7h15-19h48 • Samedi : 8h25-12h40 • Ne circule pas le dimanche	Fréquence : • Semaine : 15mn à 2h • Samedi : 1h à 2h30

• POUR REJOINDRE **MAREIL MARLY** :

🕒 55mn

D'ABORD	Prendre le bus 17 direction Gare de Chatou Croissy, descendre à l'arrêt Pont de Bougival	Horaires : • Semaine : 6h58-22h01 • Samedi : 8h-19h50 • Ne circule pas le dimanche	Fréquence : • Semaine : 15 à 30mn • Samedi : 1h à 1h40
PUIS	Prendre le bus 259 direction Saint-Germain en Laye, descendre à l'arrêt Alexandre Bertrand	Horaires : • Lundi-jeudi : 5h30-00h45 • Vendredi et samedi : 5h30-1h45 • Dimanche : 6h30-00h45	Fréquence : • Semaine : 7 à 20mn • Samedi : 12 à 20mn • Dimanche 15 à 20mn
PUIS	Prendre le bus 15 direction Petit Parc Bignon, descendre à l'arrêt Bas Roi	Horaires : • Semaine : 7h15-19h48 • Samedi : 8h25-12h40 • Ne circule pas le dimanche	Fréquence : • Semaine : 15mn à 2h • Samedi : 1h à 2h30
ENFIN	Marcher 10mn pour rejoindre la gare de Mareil Marly		

• POUR REJOINDRE **SAINT-GERMAIN EN LAYE G.C.** : 🕒 1h15

D'ABORD	Prendre le bus 17 direction Gare de Chatou Croissy, descendre à l'arrêt Pont de Bougival	Horaires : • Semaine : 6h58-22h01 • Samedi : 8h-19h50 • Ne circule pas le dimanche	Fréquence : • Semaine : 15 à 30mn • Samedi : 1h à 1h40
PUIS	Prendre le bus 259 jusqu'au Terminus Saint-Germain en Laye	Horaires : • Lundi-jeudi : 5h30-00h45 • Vendredi et samedi : 5h30-1h45 • Dimanche : 6h30-00h45	Fréquence : • Semaine : 7 à 20mn • Samedi : 12 à 20mn • Dimanche 15 à 20mn
ENFIN	Prendre le bus R2 direction Saint-Germain en Laye, descendre à l'arrêt Grande Ceinture SNCF	Horaires : • Semaine : 5h35-20h50 • Samedi : 5h40-20h45 • Dimanche : 8h15-19h15	Fréquence : • Semaine : 12 à 30mn • Samedi : toutes les 30mn • Dimanche : toutes les heures

DÉPART EN GARE DE LA CELLE SAINT-CLOUD


→ EN DIRECTION DE VERSAILLES RIVE DROITE

• POUR REJOINDRE **VERSAILLES RIVE DROITE**: 25mn

PRENDRE	Le bus H direction Gare de Versailles Rive Gauche /Château de Versailles descendre à l'arrêt Versailles Rive droite	Horaires : <ul style="list-style-type: none">• Semaine : 6h18-20h35• Samedi : 6h07-20h35• Dimanche et jours fériés : 7h30 - 20h38	Fréquence : <ul style="list-style-type: none">• Semaine : 6 à 15mn• Samedi : 15mn• Dimanche et jours fériés : 30mn
----------------	--	--	---

OU 15 mn

PRENDRE	Le bus H Express direction Versailles Chantiers descendre à l'arrêt Versailles Rive droite	Horaires : <ul style="list-style-type: none">• Semaine : 7h33-19h33	Fréquence : <ul style="list-style-type: none">• Semaine : 30 à 45mn Pas de bus entre 9h18 et 16h03
----------------	---	--	---





Attention : les horaires de bus sont susceptibles d'être modifiés par les compagnies de bus. L'offre peut être allégée pendant les périodes scolaires.

INFORMATIONS PRATIQUES

LES BLOGS ET FILS TWITTER

N'hésitez pas à consulter régulièrement nos blogs et fils Twitter pour suivre l'information de vos lignes.

 <http://malignel.transilien.com>

 https://twitter.com/lignel_sncf

 <https://rera-leblog.fr>

 https://twitter.com/rer_a

 <http://malignej.transilien.com>

 https://twitter.com/lignej_sncf

LE SITE TRANSILIEN.COM

Retrouvez sur le site [transilien.com](http://www.transilien.com) toutes les informations sur le trafic en temps réel.

<https://www.transilien.com/>

L'APPLICATION SNCF

SNCF vous permet de trouver toutes les informations pour vos déplacements à Paris et en Île-de-France. Après avoir recherché votre trajet, vous pouvez utiliser l'**option contourner** une ligne en cas de perturbation.

Grâce à cette option, l'application vous propose des itinéraires alternatifs, en évitant la ou les ligne(s) impactée(s) par la perturbation.

IDVRROOM

iDVRROOM est le service de covoiturage domicile-travail de la SNCF. Le co-voiturage peut être une alternative à vos trajets. C'est un geste « écocitoyen » qui permet en plus, de partager son trajet de façon plus agréable.

www.idvroom.com

LES TAXIS

- Aty 78 : 01.30.08.60.60
- G7 : 01.47.39.47.39

SERVICES TRANSILIEN
INFORMATIONS
HORAIRES
TARIFS
INFOS TRAFIC

Site internet : transilien.com

Application SNCF :

gratuite sur App Store et Google Play et Windows Store

Site mobile : transilien.mobi

SMS pour les horaires en temps réel : 4 10 20

Taper le nom de votre gare de départ

et envoyer au 4 10 20

Prix d'un SMS + 0,05€

Numéro d'information : 36 58 (0,25€ TTC/min*)

*hors surcoût éventuel de votre opérateur

Relations Clientèle SNCF Transilien

TSA 21262

75564 PARIS CEDEX 12

Urgence SNCF Transilien :

Par téléphone au 31 17 ou par SMS au 31 17 7.

Ces numéros sont complémentaires

et ne se substituent pas aux numéros de secours

habituels, ni à l'usage du signal d'alarme.

Appli 31 17 gratuite, disponible sur App Store
et Google Play.

(Appels, SMS et numéros enregistrés même si masqués,
non surtaxés / prix sms de votre opérateur)