

**Itinéraires
bis**

**Itinéraires
bis**

VOTRE TRAIN PEUT SE FAIRE REEMPLACER

Itinéraires de substitution
au départ de la gare de

CHELLES GOURNAY

VERS PARIS

VERS MEAUX



iD [VROOM.COM](https://vroom.com)







EMPRUNTEZ LES ITINÉRAIRES SUIVANTS POUR VOUS RENDRE À :

Le Chénay Gagny

(en train : 3 mn)



Temps de parcours : 25 minutes*

-  **113** Direction gare de Nogent-sur-Marne (RER A) / arrêt Pointe de Gournay
-  **221** Direction Gallieni arrêt La Mare, Gagny
-  (3mn) jusqu'à la gare du Chénay Gagny
-  **701** jusqu'à Chénay Gagny (dernier bus 19h58)

Gagny




(en train : 7 mn)

Temps de parcours : 30 minutes*

-  **113** Direction gare de Nogent-sur-Marne (RER A) / arrêt Pointe de Gournay
-  **221** Direction Gallieni arrêt gare de Gagny

ou



Temps de parcours : 35 minutes*

-  **113** Direction gare de Nogent-sur-Marne (RER A) / arrêt Place de la Résistance, Neuilly-sur-Marne
-  jusqu'à l'arrêt Bus 303
-  **303** Direction Bobigny Pablo Picasso arrêt gare de Gagny





Le Raincy Villemomble Montfermeil

(en train : 9 mn)

Temps de parcours : 45 minutes*

-  **613** Direction gare d'Aulnay-sous-Bois arrêt Les Marronniers, Clichy-sous-Bois
-  **601 ou 603** Direction et arrêt gare du Raincy




ou

-  **113** Direction gare de Nogent-sur-Marne (RER A) / arrêt Place de la Résistance, Neuilly-sur-Marne
-  jusqu'à l'arrêt Bus 303
-  **303** Direction Bobigny Pablo Picasso arrêt Gustave Rodet, Villemomble
-  jusqu'à la gare du Raincy (5 mn)

Bondy

(en train : 13 mn)

Temps de parcours : 55 minutes*

-  **113** Direction gare de Nogent-sur-Marne (RER A) / arrêt Place de la Résistance, Neuilly-sur-Marne
-  jusqu'à l'arrêt Bus 303
-  **303** Direction Bobigny Pablo Picasso arrêt gare de Bondy

ou




-  **613** Direction gare d'Aulnay-sous-Bois arrêt Freinville Westinghouse, Sevran
-  **4** Direction et arrêt gare de Bondy

* Temps de parcours indicatif, en semaine, sans difficultés de circulation.




Noisy-le-Sec

(en train : 17 mn)

Temps de parcours : 1 heure 05 minutes*

-  **613** Direction gare d'Aulnay-sous-Bois
arrêt Charles de Gaulle, Livry-Gargan
-  **147** Direction Église de Pantin, Métro
arrêt Pont de Bondy, Noisy-le-Sec
-  **1** Direction et arrêt gare de Noisy-le-Sec




ou

-  **613** Direction gare d'Aulnay-sous-Bois
arrêt Maison des Jeunes, Montfermeil
-  **347** Direction et arrêt Pont de Bondy,
Noisy-le-Sec
-  **105** Direction Porte des Lilas, Paris
arrêt gare de Noisy-le-Sec

Pantin




(en train : 21 mn)

Temps de parcours : 1 heure 20 minutes*

-  **613** Direction gare d'Aulnay-sous-Bois
arrêt Maison des Jeunes, Montfermeil
-  **147** Direction et arrêt Église de Pantin
jusqu'à la gare de Pantin (12 mn)
- 

ou




Temps de parcours : 1 heure 30 minutes*

-  **613** Direction et arrêt gare d'Aulnay-
sous-Bois
-  **251** Direction Bobigny Pablo Picasso
arrêt Auguste Blanqui, Drancy
-  **151** Direction Porte de Pantin
arrêt Pantin RER - Mairie

Paris



(en train : 15 mn)

Temps de parcours : 45 minutes*

-  **113** Direction Nogent-sur-Marne (RER A)
ou arrêt Neuilly-Plaisance RER A
-  **213** Direction et arrêt Noisy Champs RER A
+
-  **A** Direction Paris
Métro dans Paris à partir de Nation

ou

Temps de parcours : 1 heure*

-  **613** Direction et arrêt gare d'Aulnay-
sous-Bois
-  **B** Direction Paris / arrêt Gare du Nord
Métro dans Paris à partir de Gare
du Nord

Vaires Torcy

(en train : 4 mn)



Temps de parcours : 25 ou 15 minutes*

-  **F ou C** Direction et arrêt gare de Vaires Torcy
ou  **19** Seine et Marne Express**
Direction Torcy RER A
arrêt gare de Vaires Torcy

Lagny Thorigny

(en train : 10 mn)

Temps de parcours : 50 minutes*

-  **19** Seine et Marne Express**
Direction et arrêt Torcy RER A
-  **25, 21 ou 29**
Direction et arrêt gare de Lagny
Thorigny





* Temps de parcours indicatif, en semaine,
sans difficultés de circulation.

** Tarification zones Navigo (ou billet à bord)
et pas de Voyageurs debout.

Esbly

(en train : 17 mn)



Temps de parcours : 1 heure 05 minutes*

-  **19** Seine et Marne Express**
Direction et arrêt Torcy RER A
-   Direction et arrêt Marne-la-Vallée Chessy
-  **57** Direction et arrêt gare d'Esbly

Meaux





(en train : 25 mn)

Temps de parcours : 1 heure 15 minutes*

-  **19** Seine et Marne Express**
Direction et arrêt Torcy RER A
-  **18** Direction et arrêt gare de Meaux

ou

Temps de parcours : 1 heure 25 minutes*

-  **213** Direction et arrêt Noisy Champs RER A
-   Direction Marne-la-Vallée Chessy arrêt Val d'Europe
-  **69** Direction et arrêt gare de Meaux

* Temps de parcours indicatif, en semaine, sans difficultés de circulation.

** Tarification zones Navigo (ou billet à bord) et pas de Voyageurs debout.

SERVICES TRANSILIEN

Novembre 2018 (version 4)